

GUIDE DES TAILLES



SELLES-OCCASIONS.COM

TAILLE DE SIÈGE

		Taille de pantalon							
		Enfants	34	36	38	40	42	44	46
Taille de siège	15" à 16"								
	16,5"								
	17"								
	17,5"								
	18" - 18,5"								

À noter : nos tailles de pantalon recommandées sont basées sur le système européen. Veuillez vous référer aux correspondances de tailles propres à votre pays.

Si vous êtes entre deux tailles :

- pour un cavalier souhaitant plus d'encadrement dans le siège, prenez la taille en dessous
- pour avoir plus de place dans le siège, préférez la taille au dessus

TAILLE DES QUARTIERS

		Longueur de quartier					
		00 et 0	1	2	3	4	5
Taille du cavalier	<1m50						
	1m50 à 1m60						
	1m60 à 1m70						
	1m70 à 1m80						
	1m80 à 1m90						
	> à 1m90						

À noter : les tailles recommandées ne sont pas exhaustives. Il est également important de considérer votre façon de monter à cheval (longueur des étriers...).



SELLES-OCCASIONS.COM

GUIDE DES TAILLES



SELLES-OCCASIONS.COM

AVANCES DE QUARTIERS








Nos selles d'occasions sont dotées « d'avances de quartiers » qui se caractérisent avec des lettres comme : N, NB, A, AB, AA, AAA...

N / NB = si vous chaussez normalement voir long

A / AB = si vous chaussez plutôt court

AA / AAA = si vous chaussez très court

OUVERTURE D'ARCADE

Fermée type 3	Fermée type 2	Fermée type 1	Normal	Ouverte type 1	Ouverte type 2	Ouverte type 3
AF3	AF2	AF1	AN	A01	A02	A03
						

À noter : certaines de nos ouvertures d'arcades ne sont pas disponibles selon le modèle.

AN (arcade normale) = convient à 85% des chevaux

A01 (arcade ouverte de type 1) = convient à des chevaux avec un garrot caché et des épaules larges

A02 (arcade ouverte type 2) = convient à des chevaux ayant un garrot noyé et des épaules très larges
Souvent utilisée pour des races de chevaux spécifiques.

TYPE DE PANNEAUX

- **Panneaux fins** = convient à des chevaux avec peu de garrot, des chevaux ronds
- **Panneaux standards** = convient à 85 % des chevaux
- **Panneaux épais** = convient à des chevaux à corpulence fine, des chevaux avec un fort garrot, ou encore des chevaux qui sont en prise ou reprise de masse musculaire.

Certaines de nos selles d'occasions disposent de renforts. Ils peuvent être situés, à l'avant à l'arrière ou les deux. En effet, les renforts permettent d'équilibrer de manière uniforme la selle sur le dos de votre cheval. Généralement utilisés pour des chevaux ayant un garrot creux.



SELLES-OCCASIONS.COM

SIZE GUIDE



SELLES-OCCASIONS.COM

SEAT SIZE

		Trousers size (EU)							
		Children	34	36	38	40	42	44	46
Seat size	15" - 16"								
	16,5"								
	17"								
	17.5"								
	18" - 18.5"								

NB: our recommended trouser sizes are based on European sizing. Please refer to size conversions for your own country.

If you're between sizes:

- go a size down if you like to feel more supported
- go a size up if you like to have more room in your seat

FLAP SIZE

		Flap length					
		00 et 0	1	2	3	4	5
Rider height	<1.50m						
	1.50m - 1.60m						
	1.60m - 1.70m						
	1.70m - 1.80m						
	1.80m - 1.90m						
	>1.90m						

NB: recommended sizes are for reference only. Please take how you ride your horse into consideration (stirrup length etc.).



SELLES-OCCASIONS.COM

SIZE GUIDE



SELLES-OCCASIONS.COM

KNEE-ROLLS








Our second-hand saddles have knee-rolls with their own references: N, NB, A, AB, AA, AAA etc.

N / NB = if you ride normal or long

A / AB = if you ride short

AA / AAA = if you ride very short

GULLET SIZE

Closed 3	Closed 2	Closed 1	Standard	Open 1	Open 2	Open 3
AF3	AF2	AF1	AN	A01	A02	A03
						

NB: some gullet sizes are not available depending on the model.

AN (standard gullet) = suitable for 85% of horses

A01 (gullet type 1) = suitable for horses with low withers and broad shoulders

A02 (gullet type 2) = suitable for horses with no withers and very broad shoulders.

Often used with specific horse breeds.

PANEL TYPE

- **Slim panels** = suitable for horses with flatter withers or round shoulders
- **Standard panels** = suitable for 85% of horses
- **Thick panels** = suitable for slim horses, horses with higher withers or horses in the process of building muscle

Some of our second-hand saddles have pads. You can position them at the front, back or both.

Pads help distribute the weight of the saddle on your horse's back.

Usually for high-withered horses.



SELLES-OCCASIONS.COM